

**ΑΝΤΙΓΡΑΦΟ ΤΟΥ ΠΡΑΚΤΙΚΟΥ ΤΟΥ ΔΙΟΙΚΗΤΙΚΟΥ ΣΥΜΒΟΥΛΙΟΥ ΤΗΣ**  
**«FAMILY SUPER MARKET Α.Ε.» και με δ.τ. «FAMILY SUPER MARKET ΦΘΗΝΑ**  
**ΚΑΙ ΕΛΛΗΝΙΚΑ»**  
**στις 20 Μαΐου 2015**

Στα Γιαννιτσά σήμερα την 20<sup>η</sup> Μαΐου 2015 ημέρα Τετάρτη και ώρα 11:00 συνήλθε στα γραφεία της εταιρείας που βρίσκονται στον Δήμο Γιαννιτσών στο 1οχλμ Γιαννιτσών-Θεσσαλονίκης πρόσκληση του Προέδρου κ. Καράμπελα Δημήτριου το Διοικητικό Συμβούλιο της Ανωνύμου Εταιρείας «FAMILY SUPER MARKET Α.Ε.» και με δ.τ. «FAMILY SUPER MARKET ΦΘΗΝΑ ΚΑΙ ΕΛΛΗΝΙΚΑ» .

Σ' αυτή παραβρέθηκαν οι κ.κ.

1. Δημήτριος Κ. Καράμπελας, Πρόεδρος & Διευθύνων Σύμβουλος
2. Γιορανίδης Ελευθέριος, Μέλος
3. Πατρώνα Πηνελόπη, Μέλος

Υπαρχούσης σύμφωνα με το Νόμο και το καταστατικό της νομίμου απαρτίας το Διοικητικό Συμβούλιο αρχίζει τη συζήτηση των θεμάτων της ημερησίας διάταξης.

**ΘΕΜΑΤΑ ΗΜΕΡΗΣΙΑΣ ΔΙΑΤΑΞΗΣ**

**- Έγκριση Ισολογισμού, Αποτελεσμάτων Χρήσεως και διαθέσεως κερδών, Γενικής εκμετάλλευσης, και προσαρτήματος της 31ης Δεκεμβρίου 2014.**

Ο Πρόεδρος του Διοικητικού συμβουλίου διαβάζει τον Ισολογισμό της κλεισθείσας χρήσεως 31 Δεκεμβρίου 2014, την ανάλυση του λογαριασμού αποτελεσμάτων χρήσεως καθώς και τον πίνακα διάθεσης κερδών όπως παρακάτω :

Ακολουθεί ο Ισολογισμός

**ΕΠΙΧΕΙΡΗΣΙΑΚΟ ΠΡΟΫΠΟΛΟΓΙΣΜΟΣ 2014 - 2015**  
**ΕΠΙΧΕΙΡΗΣΙΑΚΟ ΠΡΟΫΠΟΛΟΓΙΣΜΟΣ 2014 - 2015**

ΕΠΙΧΕΙΡΗΣΙΑΚΟ ΠΡΟΫΠΟΛΟΓΙΣΜΟΣ 2014 - 2015	Ποσό προγραμματισμένων κινήσεων 1/1 - 31/12/2014			Ποσό προγραμματισμένων κινήσεων 1/1 - 31/12/2013			Ποσό κλειστών κινήσεων 1/1 - 31/12/2014	Ποσό προγραμματισμένων κινήσεων 1/1 - 31/12/2013
	Από παλιές	Αποδοχές	Ανταρ. εφέ	Από παλιές	Αποδοχές	Ανταρ. εφέ		
<b>Ε. ΕΡΓΑ ΕΚΑΤΑΓΓΕΙΣ</b>								
1 Έργο άσκησης των κινήσεων εργατ.	27.062,40	14.229,20	10.829,10	31.962,40	8.137,41	23.474,99		
2 Έργο/πρόσ. έσοδα-δωρεάν για κινήσεις παλιών ενοικ.			0,00			0,00	340.000,00	340.000,00
3 Έσοδα παλιών κατασκευαστικών έργων			0,00			0,00		
4 Άλλα έσοδα κατασκευαστικών			0,00			0,00		
<b>Σύνολο Ε. ΕΡΓΑ ΕΚΑΤΑΓΓΕΙΣ</b>	<b>27.062,40</b>	<b>14.229,20</b>	<b>10.829,10</b>	<b>31.962,40</b>	<b>8.137,41</b>	<b>23.474,99</b>	<b>340.000,00</b>	<b>340.000,00</b>
<b>Γ. ΠΛΗΡΗ ΕΠΙΧΕΙΡΗΣΙΑΚΑ</b>								
1. Αποδοχές προσωπικού								
1 Έργο κινήσεων κω. ασφαλιστικής	0,00	0,00	0,00	0,00	0,00	0,00		
2 Προσάρ. και δωρεάν για κινήσεις παλιών ενοικ.	0,00	0,00	0,00	0,00	0,00	0,00		
3 Προσάρ. επί κινήσεων κω. ασφαλιστικής	0,00	0,00	0,00	0,00	0,00	0,00		
4 Προσάρ. επί κινήσεων κω. ασφαλιστικής	0,00	0,00	0,00	0,00	0,00	0,00		
5 Άλλα κινήσεις ασφαλιστικής	0,00	0,00	0,00	0,00	0,00	0,00		
<b>Σύνολο 1. Αποδοχές προσωπικού</b>	<b>0,00</b>	<b>0,00</b>	<b>0,00</b>	<b>0,00</b>	<b>0,00</b>	<b>0,00</b>	<b>0,00</b>	<b>0,00</b>
2. Έσοδα κατασκευαστικών								
1 Έσοδα από παλιές κινήσεις	114.873,41	0,00	114.873,41					
2 Έσοδα από παλιές έργα	658.401,57	21.139,59	637.261,97	94.725,17	3.752,23	90.972,94		
3 Αποδοχές - κατασκευαστικών	146.940,44	25.997,69	120.942,75	21.270,00	3.078,23	18.191,77		
4 Αποδοχές από παλιές κινήσεις	28.340,00	5.272,93	23.067,07	20.700,00	3.264,84	17.435,16		
5 Έσοδα από παλιές κινήσεις	620.234,09	294.509,10	325.724,99	224.141,99	45.249,29	178.892,70		
6 Αποδοχές από παλιές κινήσεις			0,00			0,00		
<b>Σύνολο 2. Έσοδα κατασκευαστικών (Σ1-Σ5)</b>	<b>1.878.238,51</b>	<b>340.819,29</b>	<b>1.537.419,22</b>	<b>292.837,16</b>	<b>54.638,99</b>	<b>238.196,71</b>		
3. Διαθέσιμα και λοιπά (προϋποθέτουμε χρηματοοικονομική επένδυση)								
1 Διαθέσιμα από παλιές κινήσεις			0,00			0,00		
2 Διαθέσιμα από παλιές κινήσεις			0,00			0,00		
3 Διαθέσιμα από παλιές κινήσεις			0,00			0,00		
4 Διαθέσιμα από παλιές κινήσεις			0,00			0,00		
5 Διαθέσιμα από παλιές κινήσεις			0,00			0,00		
6 Διαθέσιμα από παλιές κινήσεις			0,00			0,00		
7 Διαθέσιμα από παλιές κινήσεις			0,00			0,00		
<b>Σύνολο 3. Διαθέσιμα και λοιπά (Σ6-Σ11)</b>	<b>1.979.279,51</b>	<b>340.819,29</b>	<b>1.638.464,22</b>	<b>292.837,16</b>	<b>54.638,99</b>	<b>238.196,71</b>		
<b>Σύνολο Γ. ΠΛΗΡΗ ΕΠΙΧΕΙΡΗΣΙΑΚΑ (Σ1-Σ11)</b>	<b>1.979.279,51</b>	<b>340.819,29</b>	<b>1.638.464,22</b>	<b>292.837,16</b>	<b>54.638,99</b>	<b>238.196,71</b>		
<b>Δ. ΥΠΟΛΟΓΙΣΜΟΙ ΕΠΙΧΕΙΡΗΣΙΑΚΟΙ</b>								
1. Αποδοχές								
1 Έσοδα από παλιές κινήσεις			2.279.335,99			1.415.850,10		
2 Έσοδα από παλιές κινήσεις			0,00			0,00		
3 Έσοδα από παλιές κινήσεις			0,00			0,00		
4 Α. Α. & Δ. Διαθέσιμα από παλιές κινήσεις			1.209.249,15			5.615.839,19		
5 Προσάρ. από παλιές κινήσεις			3.969.794,74					
<b>Σύνολο 1. Αποδοχές</b>			<b>7.468.379,92</b>			<b>7.031.689,29</b>		
2. Αποδοχές								
1 Παλιές		332.930,94	332.930,94	88.717,89	88.717,89			
2 Προσάρ. από παλιές κινήσεις								
3 Προσάρ. από παλιές κινήσεις								
4 Προσάρ. από παλιές κινήσεις								
5 Προσάρ. από παλιές κινήσεις								
6 Προσάρ. από παλιές κινήσεις								
7 Προσάρ. από παλιές κινήσεις								
8 Προσάρ. από παλιές κινήσεις								
9 Προσάρ. από παλιές κινήσεις								
10 Προσάρ. από παλιές κινήσεις								
11 Προσάρ. από παλιές κινήσεις								
12 Προσάρ. από παλιές κινήσεις								
<b>Σύνολο 2. Αποδοχές</b>			<b>332.930,94</b>	<b>88.717,89</b>	<b>88.717,89</b>			
3. Διαθέσιμα και λοιπά								
1 Διαθέσιμα από παλιές κινήσεις			0,00			0,00		
2 Διαθέσιμα από παλιές κινήσεις			0,00			0,00		
3 Διαθέσιμα από παλιές κινήσεις			0,00			0,00		
4 Διαθέσιμα από παλιές κινήσεις			0,00			0,00		
5 Διαθέσιμα από παλιές κινήσεις			0,00			0,00		
6 Διαθέσιμα από παλιές κινήσεις			0,00			0,00		
7 Διαθέσιμα από παλιές κινήσεις			0,00			0,00		
8 Διαθέσιμα από παλιές κινήσεις			0,00			0,00		
9 Διαθέσιμα από παλιές κινήσεις			0,00			0,00		
10 Διαθέσιμα από παλιές κινήσεις			0,00			0,00		
11 Διαθέσιμα από παλιές κινήσεις			0,00			0,00		
12 Διαθέσιμα από παλιές κινήσεις			0,00			0,00		
<b>Σύνολο 3. Διαθέσιμα και λοιπά</b>			<b>0,00</b>	<b>0,00</b>	<b>0,00</b>	<b>0,00</b>		
<b>Σύνολο Δ. ΥΠΟΛΟΓΙΣΜΟΙ ΕΠΙΧΕΙΡΗΣΙΑΚΟΙ (Σ1-Σ12)</b>			<b>7.801.310,86</b>	<b>88.717,89</b>	<b>88.717,89</b>	<b>7.031.689,29</b>		
<b>Ε. ΜΕΤΑΒΛΗΤΟΙ ΛΟΓΑΡΙΑΣΜΟΙ ΕΠΙΧΕΙΡΗΣΙΑΚΟΙ</b>								
1 Έσοδα από παλιές κινήσεις			12.571,46			4.763,46		
2 Έσοδα από παλιές κινήσεις			0,00			0,00		
3 Άλλα μεταβλητοί λογαριασμοί επιχείρησης			12.571,46			4.763,46		
<b>Σύνολο Ε. ΜΕΤΑΒΛΗΤΟΙ ΛΟΓΑΡΙΑΣΜΟΙ ΕΠΙΧΕΙΡΗΣΙΑΚΟΙ (Σ1-Σ3)</b>			<b>25.142,92</b>			<b>9.526,92</b>		
<b>Σύνολο Σ. ΣΥΝΟΛΟ ΕΠΙΧΕΙΡΗΣΙΑΚΟΙ (Σ1-Σ15)</b>			<b>2.004.622,43</b>			<b>2.041.216,21</b>		

ΚΑΤΑΣΤΑΣΗ ΛΟΓΑΡΙΑΣΜΩΝ ΑΠΟΤΕΛΕΣΜΑΤΩΝ ΧΡΗΣΗΣ ΤΗΣ 3ης Δεκεμβρίου 2014 (Σ1-Σ15/2014-31/12/2014)				ΠΙΣΥΝΤΗΡΙΟ ΜΑΚΡΟΟΙΚΟΝΟΜΙΚΩΝ ΑΠΟΤΕΛΕΣΜΑΤΩΝ				
	Ποσό κλειστών κινήσεων 1/1 - 31/12/2014		Ποσό προγραμματισμένων κινήσεων 1/1 - 31/12/2013		Ποσό κλειστών κινήσεων 1/1 - 31/12/2014		Ποσό προγραμματισμένων κινήσεων 1/1 - 31/12/2013	
	Από παλιές	Αποδοχές	Ανταρ. εφέ	Από παλιές	Αποδοχές	Ανταρ. εφέ	Από παλιές	Αποδοχές
<b>Α. Αποδοχές ασφαλιστικών</b>								
1. Αποδοχές ασφαλιστικών	14.379.249,00	12,1%	13.897.174,23	14.379.249,00	12,1%	13.897.174,23	439.339,21	203.022,97
2. Αποδοχές ασφαλιστικών	15.931.870,84	17,3%	11.877.852,41	15.931.870,84	17,3%	11.877.852,41	152.225,96	31.402,44
<b>Μείζον: Άλλα έσοδα ασφαλιστικών</b>	<b>3.347.374,30</b>	<b>3,6%</b>	<b>2.019.318,82</b>	<b>3.347.374,30</b>	<b>3,6%</b>	<b>2.019.318,82</b>	<b>80.000,00</b>	<b>0,00</b>
1 Έσοδα ασφαλιστικών κινήσεων	448.134,00	-0,5%	448.134,00	448.134,00	-0,5%	448.134,00	512.413,17	234.928,23
2 Έσοδα ασφαλιστικών κινήσεων	1.192.530,75	1,3%	1.025.944,72	1.192.530,75	1,3%	1.025.944,72	121.149,83	76.137,43
3 Έσοδα ασφαλιστικών κινήσεων	0,00	0,0%	0,00	0,00	0,0%	0,00	0,00	0,00
4 Έσοδα ασφαλιστικών κινήσεων	0,00	0,0%	0,00	0,00	0,0%	0,00	0,00	0,00
5 Έσοδα ασφαλιστικών κινήσεων	0,00	0,0%	0,00	0,00	0,0%	0,00	0,00	0,00
6 Έσοδα ασφαλιστικών κινήσεων	0,00	0,0%	0,00	0,00	0,0%	0,00	0,00	0,00
7 Έσοδα ασφαλιστικών κινήσεων	0,00	0,0%	0,00	0,00	0,0%	0,00	0,00	0,00
8 Έσοδα ασφαλιστικών κινήσεων	0,00	0,0%	0,00	0,00	0,0%	0,00	0,00	0,00
9 Έσοδα ασφαλιστικών κινήσεων	0,00	0,0%	0,00	0,00	0,0%	0,00	0,00	0,00
10 Έσοδα ασφαλιστικών κινήσεων	0,00	0,0%	0,00	0,00	0,0%	0,00	0,00	0,00
11 Έσοδα ασφαλιστικών κινήσεων	0,00	0,0%	0,00	0,00	0,0%	0,00	0,00	0,00
12 Έσοδα ασφαλιστικών κινήσεων	0,00	0,0%	0,00	0,00	0,0%	0,00	0,00	0,00
<b>Μείζον: Διαθέσιμα και λοιπά</b>								
1 Διαθέσιμα από παλιές κινήσεις			0,00			0,00		
2 Διαθέσιμα από παλιές κινήσεις			0,00			0,00		
3 Διαθέσιμα από παλιές κινήσεις			0,00			0,00		
4 Διαθέσιμα από παλιές κινήσεις			0,00			0,00		
<b>Μείζον: Διαθέσιμα και λοιπά</b>			<b>0,00</b>	<b>0,00</b>	<b>0,00</b>	<b>0,00</b>	<b>0,00</b>	<b>0,00</b>
1 Διαθέσιμα από παλιές κινήσεις	4.132,55	0,0%	0,00	4.132,55	0,0%	0,00	375.170,03	153.259,94
2 Διαθέσιμα από παλιές κινήσεις	0,00	0,0%	0,00	0,00	0,0%	0,00	0,00	0,00
3 Διαθέσιμα από παλιές κινήσεις	0,00	0,0%	0,00	0,00	0,0%	0,00	0,00	0,00
4 Διαθέσιμα από παλιές κινήσεις	0,00	0,0%	0,00	0,00	0,0%	0,00	0,00	0,00
5 Διαθέσιμα από παλιές κινήσεις	0,00	0,0%	0,00	0,00	0,0%	0,00	0,00	0,00
6 Διαθέσιμα από παλιές κινήσεις	0,00	0,0%	0,00	0,00	0,0%	0,00	0,00	0,00
7 Διαθέσιμα από παλιές κινήσεις	0,00	0,0%	0,00	0,00	0,0%	0,00	0,00	0,00
8 Διαθέσιμα από παλιές κινήσεις	0,00	0,0%	0,00	0,00	0,0%	0,00	0,00	0,00
9 Διαθέσιμα από παλιές κινήσεις	0,00	0,0%	0,00	0,00	0,0%	0,00	0,00	0,00
10 Διαθέσιμα από παλιές κινήσεις	0,00	0,0%	0,00	0,00	0,0%	0,00	0,00	0,00
11 Διαθέσιμα από παλιές κινήσεις	0,00	0,0%	0,00	0,00	0,0%	0,00	0,00	0,00
12 Διαθέσιμα από παλιές κινήσεις	0,00	0,0%	0,00	0,00	0,0%	0,00	0,00	0,00
<b>Μείζον: Διαθέσιμα και λοιπά</b>	<b>4.132,55</b>	<b>0,0%</b>	<b>0,00</b>	<b>4.132,55</b>	<b>0,0%</b>	<b>0,00</b>	<b>375.170,03</b>	<b>153.259,94</b>
<b>Σύνολο Α. Αποδοχές ασφαλιστικών</b>	<b>29.751.924,10</b>	<b>32,4%</b>	<b>26.370.071,25</b>	<b>29.751.924,10</b>	<b>32,4%</b>	<b>26.370.071,25</b>	<b>870.704,21</b>	<b>408.412,41</b>
<b>Β. Αποδοχές</b>								
1. Αποδοχές	1.278,46	0,0%	3.144,12	1.278,46	0,0%	3.144,12	0,00	0,00
2. Αποδοχές	60.656,36	0,7%	12.137,57	60.656,36	0,7%	12.137,57	0,00	0,00
3. Αποδοχές	2.794,20	0,0%	11.169,38	2.794,20	0,0%	11.169,38	0,00	0,00
4. Αποδοχές	0,00	0,0%	0,00	0,00	0,0%	0,00	0,00	0,00
5. Αποδοχές	0,00	0,0%	0,00	0,00	0,0%	0,00	0,00	0,00
6. Αποδοχές	0,00	0,0%	0,00	0,00	0,0%	0,00	0,00	0,00
7. Αποδοχές	0,00	0,0%	0,00	0,00	0,0%	0,00	0,00	0,00
8. Αποδοχές	0,00	0,0%	0,00					

Μετά από διαλογική συζήτηση κατά την οποία ο Πρόεδρος του Διοικητικού συμβουλίου και ο προϊστάμενος του λογιστηρίου παρέχουν όλες τις ζητηθείσες πληροφορίες και διευκρινήσεις, το Διοικητικό Συμβούλιο εγκρίνει όλες τις παραπάνω οικονομικές καταστάσεις

**- Εισηγητική Έκθεση πεπραγμένων του Διοικητικού Συμβουλίου**

Ακολουθεί η εισηγητική έκθεση

**Έκθεση Διαχείρισης του Διοικητικού Συμβουλίου  
προς την Τακτική Γενική Συνέλευση των Μετόχων της  
«FAMILY SUPER MARKET Α.Ε. δ.τ. FAMILY SUPER MARKET ΦΘΗΝΑ  
ΕΛΛΗΝΙΚΑ»  
για τα πεπραγμένα της 3ης εταιρικής χρήσης  
που έληξε την 31η Δεκεμβρίου 2014**

Γιαννιτσά, 20 Μαΐου 2015

Κύριοι Μέτοχοι,

Με την ευκαιρία της κατάθεσης για έγκριση των Οικονομικών Καταστάσεων της Εταιρείας, σας παρουσιάζουμε την παρούσα έκθεσή μας, για την εταιρική χρήση που έληξε την 31<sup>η</sup> Δεκεμβρίου 2014.

#### **ΓΕΝΙΚΑ**

Η παρούσα εταιρική χρήση είναι η δεύτερη κατά σειρά και περιλαμβάνει την χρονική περίοδο από 1 Ιανουαρίου 2014 έως και 31 Δεκεμβρίου 2014.

Κατά τη διάρκεια της χρήσεως αυτής, οι δραστηριότητες της Εταιρείας υπήρξαν σύμφωνες με την ισχύουσα εμπορική νομοθεσία και τους σκοπούς της όπως ορίζονται από το καταστατικό της.

Ο Ισολογισμός, τα Αποτελέσματα Χρήσεως, ο Πίνακας Διάθεσης Αποτελεσμάτων και το Προσάρτημα για τη χρήση 2014, όπως υποβάλλονται για έγκριση στη Γενική Συνέλευση, προκύπτουν από τα βιβλία και στοιχεία της Εταιρείας και συντάχθηκαν σύμφωνα με το Ν.2190/20 και το Ελληνικό Γενικό Λογιστικό Σχέδιο.

#### **ΟΙΚΟΝΟΜΙΚΗ ΘΕΣΗ – ΕΞΕΛΙΞΗ ΕΡΓΑΣΙΩΝ**

Κατωτέρω επιθυμούμε να σας πληροφορήσουμε για την εξέλιξη ορισμένων βασικών οικονομικών μεγεθών του Ισολογισμού, της Κατάστασης Αποτελεσμάτων Χρήσεως και του Πίνακα Διάθεσης Αποτελεσμάτων με τις απαραίτητες κατά την κρίση μας διευκρινίσεις. Μέσα από την συγκριτική επισκόπηση των μεγεθών αυτών και τη χρήση αριθμοδεικτών, προκύπτει η χρηματοοικονομική θέση της Εταιρείας και η εξέλιξη των δραστηριοτήτων της.

## ΣΥΓΚΡΙΤΙΚΗ ΕΠΙΣΚΟΠΗΣΗ ΜΕΓΕΘΩΝ ΙΣΟΛΟΓΙΣΜΟΥ

ΕΝΕΡΓΗΤΙΚΟ		ΥΠΟΛΟΙΠΟ		ΜΕΤΑΒΟΛΗ	
		31/12/2014	31/12/2013	€	%
<b>ΕΞΟΔΑ ΕΓΚΑΤΑΣΤΑΣΗΣ</b>		<b>20.826,10</b>	<b>23.424,96</b>	<b>-2.598,86</b>	<b>-11,09%</b>
<b>ΠΑΓΙΟ ΕΝΕΡΓΗΤΙΚΟ</b>					
ΕΝΣΩΜΑΤΕΣ ΑΚΙΝΗΤΟΠΟΙΗΣΕΙΣ	1	1.218.664,22	338.208,47	880.455,75	260,33%
ΣΥΜ/ΤΟΧΕΣ & ΆΛΛΕΣ ΜΑΚΡ/ΜΕΣ ΑΠΑΙΤ		73.480,46	40.990,00	32.490,46	79,26%
<b>ΣΥΝΟΛΟ ΠΑΓΙΟΥ ΕΝΕΡΓΗΤΙΚΟΥ</b>		<b>1.312.970,78</b>	<b>402.623,43</b>	<b>910.347,35</b>	<b>226,10%</b>
<b>ΚΥΚΛΟΦΟΡΟΥΝ ΕΝΕΡΓΗΤΙΚΟ</b>					
ΑΠΟΘΕΜΑΤΑ	2	3.568.784,74	1.615.859,10	1.952.925,64	120,86%
ΑΠΑΙΤΗΣΕΙΣ	3	402.560,26	123.789,69	278.770,57	225,20%
ΔΙΑΘΕΣΙΜΑ		149.536,46	252.274,72	-102.738,26	-40,72%
<b>ΣΥΝΟΛΟ ΚΥΚΛΟΦΟΡΟΥΝΤΟΣ ΕΝΕΡΓΗΤ</b>		<b>4.120.881,46</b>	<b>1.991.923,51</b>	<b>2.128.957,95</b>	<b>106,88%</b>
<b>ΜΕΤΑΒΑΤΙΚΟΙ ΛΟΓ/ΜΟΙ ΕΝΕΡΓΗΤΙΚΟΥ</b>		<b>12.573,48</b>	<b>4.765,46</b>	<b>7.808,02</b>	<b>163,85%</b>
<b>ΓΕΝΙΚΟ ΣΥΝΟΛΟ ΕΝΕΡΓΗΤΙΚΟΥ</b>		<b>5.446.425,72</b>	<b>2.399.312,40</b>	<b>3.047.113,32</b>	<b>127,00%</b>
<b>ΠΑΘΗΤΙΚΟ</b>					
<b>ΙΔΙΑ ΚΕΦΑΛΑΙΑ</b>					
ΜΕΤΟΧΙΚΟ ΚΕΦΑΛΑΙΟ		360.000,00	360.000,00	0,00	0,00%
ΔΙΑΦΟΡΕΣ ΑΠΟ ΑΝΑΠΡΟΣΑΡΜΟΓΗ ΑΞΙΑΣ				0,00	#ΔΙΑΙΡ./Ο!
ΑΠΟΘΕΜΑΤΙΚΑ ΚΕΦΑΛΑΙΑ		25.497,64	9.241,35	16.256,29	175,91%
ΑΠΟΤΕΛΕΣΜΑΤΑ ΕΙΣ ΝΕΟ	4	375.170,03	153.255,96	221.914,07	144,80%
<b>ΣΥΝΟΛΟ ΙΔΙΩΝ ΚΕΦΑΛΑΙΩΝ</b>		<b>760.667,67</b>	<b>522.497,31</b>	<b>238.170,36</b>	<b>45,58%</b>
<b>ΒΡΑΧΥΠΡΟΘΕΣΜΕΣ ΥΠΟΧΡΕΩΣΕΙΣ</b>	5	<b>4.645.733,70</b>	<b>1.870.488,54</b>	<b>2.775.245,16</b>	<b>148,37%</b>
<b>ΜΕΤΑΒΑΤΙΚΟΙ ΛΟΓ/ΜΟΙ ΠΑΘΗΤΙΚΟΥ</b>		<b>40.024,35</b>	<b>6.326,55</b>	<b>33.697,80</b>	<b>532,64%</b>
<b>ΓΕΝΙΚΟ ΣΥΝΟΛΟ ΠΑΘΗΤΙΚΟΥ</b>		<b>5.446.425,72</b>	<b>2.399.312,40</b>	<b>3.047.113,32</b>	<b>127,00%</b>

## ΑΝΑΛΥΣΗ ΜΕΤΑΒΟΛΩΝ ΣΤΟΥΣ ΛΟΓΑΡΙΑΣΜΟΥΣ ΙΣΟΛΟΓΙΣΜΟΥ

1. Η του αναπόσβεστου υπολοίπου των «Ενσώματων Ακινήτοποιήσεων» κατά 260,33% οφείλεται στην απόκτηση νέων παγίων που πραγματοποιήθηκε κατά την διάρκεια της χρήσης.
2. Η αύξηση των αποθεμάτων κατά 120,86% οφείλεται στην αύξηση του αποθέματος λήξης των εμπορευμάτων της εταιρείας.
3. Η αύξηση των απαιτήσεων κατά 225,20% οφείλεται κυρίως στη οικονομική κατάσταση των πελατών της εταιρείας η οποία αυξάνει τον κίνδυνο των επισφαλών απαιτήσεων της εταιρείας.
4. Το «Υπόλοιπο Κερδών εις Νέο» προκύπτει από τα αποτελέσματα της χρήσης 2013 και τον πίνακα διάθεσης αποτελεσμάτων.
5. Η αύξηση των βραχυπρόθεσμων υποχρεώσεων οφείλεται στην αύξηση των υποχρεώσεων προς τους προμηθευτές.

## ΣΥΓΚΡΙΤΙΚΗ ΕΠΙΣΚΟΠΗΣΗ ΜΕΓΕΘΩΝ ΑΠΟΤΕΛΕΣΜΑΤΩΝ

ΑΠΟΤΕΛΕΣΜΑΤΑ ΧΡΗΣΕΩΣ		2014	2013	ΜΕΤΑΒΟΛΗ	ΜΕΤΑΒΟΛΗ
		€	€	€	%
Κύκλος εργασιών (Πωλήσεις)	1	16.279.245,04	13.897.171,03	2.382.074,01	17,14%
ΜΕΙΟΝ: Κόστος πωλήσεων	2	13.931.870,84	11.877.652,41	2.054.218,43	17,29%
<b>Μικτά αποτελέσματα εκμετ/σης</b>		<b>2.347.374,20</b>	<b>2.019.518,62</b>	<b>327.855,58</b>	<b>16,23%</b>
ΠΛΕΟΝ: Άλλα έσοδα εκμετ/σης		0,00	5.365,44	-5.365,44	-100,00%
<b>ΣΥΝΟΛΟ</b>		<b>2.347.374,20</b>	<b>2.024.884,06</b>	<b>322.490,14</b>	<b>15,93%</b>
1. Έξοδα διοικητικής λειτουργίας	3	648.136,00	649.727,01	-1.591,01	-0,24%
2. Έξοδα λειτουργίας διάθεσης	4	1.157.530,73	1.136.578,15	20.952,58	1,84%
<b>Μερικά αποτελέσματα εκμετ/σης</b>		<b>541.707,48</b>	<b>238.578,91</b>	<b>303.128,57</b>	<b>127,06%</b>
Χρηματοοικονομικά έσοδα/έξοδα	5	9.132,35	6.129,09	3.003,26	49,00%
<b>Ολικά αποτελέσματα εκμετ/σης</b>		<b>532.575,13</b>	<b>232.449,82</b>	<b>300.125,31</b>	<b>129,11%</b>
Έκτακτα Αποτελέσματα		-93.215,92	-29.427,25	-63.788,67	216,77%
		<b>439.359,21</b>	<b>203.022,57</b>	<b>236.336,64</b>	<b>116,41%</b>
Σύνολο αποσβέσεων παγίων στοιχείων		314.085,46	62.766,13	251.319,33	400,41%
Μείον: Οι ενσωμ/νες στο λειτουργικό κόστος		314.085,46	62.766,13	251.319,33	400,41%
<b>ΚΑΘΑΡΑ ΑΠΟΤ/ΤΑ (Κέρδη) ΧΡΗΣΕΩΣ προ φόρων</b>		<b>439.359,21</b>	<b>203.022,57</b>	<b>236.336,64</b>	<b>116,41%</b>

<b>ΚΑΘΑΡΑ ΑΠΟΤ/ΤΑ (Κέρδη) ΧΡΗΣΕΩΣ μετά φόρων</b>	318.170,36	128.865,14	<b>189.305,22</b>	<b>146,90%</b>
--	------------	------------	-------------------	----------------

<b>Αριθμός μετοχών</b>	<b>12.000</b>	<b>12.000</b>	<b>0,00</b>
------------------------	---------------	---------------	-------------

### ΑΝΑΛΥΣΗ ΜΕΤΑΒΟΛΩΝ ΣΤΑ ΑΠΟΤΕΛΕΣΜΑΤΑ

1. Η αύξηση του «κύκλου εργασιών» οφείλεται κυρίως στη αύξηση των πωλήσεων λιανικής η οποία προκύπτει από την δημιουργία νέων υποκαταστημάτων στην χρήση 2013.
2. Αναλογικά με την αύξηση του τζίρου αυξήθηκε και το κόστος πωληθέντων κατά την διάρκεια της χρήσης.
3. Η αύξηση των «εξόδων διοικητικής λειτουργίας» οφείλεται στην αύξηση των δαπανών συντήρησης κατά την διάρκεια της χρήσης.
4. Η αύξηση των «εξόδων λειτουργίας διάθεσης» οφείλεται κυρίως στην δημιουργία νέων καταστημάτων της εταιρείας.
5. Η αύξηση των «χρηματοοικονομικών εξόδων» οφείλεται κυρίως στην αύξηση των τραπεζικών εξόδων κατά την διάρκεια της χρήσης.

Τα κέρδη μετά από φόρους και άλλα βάρη για τη χρήση 2013 έχουν ως εξής:

	Ποσά	Ποσά
	κλειόμενης	προηγούμενης
	χρήσεως 2014	χρήσεως 2013
Καθαρά αποτελέσματα(κέρδη)χρήσεως	439.359,21	203.022,57
(+):Υπόλοιπο αποτελεσμάτων(κερδών)προηγ.χρήσεων	153.255,96	31.902,66
(-):Διαφορές φορολογικού ελέγχου προηγ.χρήσεων		
(-):Μέρισμα Προηγούμενης Χρήσης	80.000,00	
Σύνολο	512.615,17	234.925,23
Μείον:1.Φόρος εισοδήματος	121.188,85	74.157,43
Μείον:2.Τακτικό Αποθεματικό	16.256,29	7.511,84
Κέρδη(ζημίες)εις νέο	375.170,03	153.255,96

Το Διοικητικό Συμβούλιο σας καλεί να εγκρίνετε τις ανωτέρω Οικονομικές Καταστάσεις για τη Χρήση 2013, δηλαδή τον Ισολογισμό, την Κατάσταση Αποτελεσμάτων Χρήσεως, τον Πίνακα Διάθεσης Αποτελεσμάτων, το συνημμένο Προσάρτημα.

#### **ΑΡΙΘΜΟΔΕΙΚΤΕΣ**

Για την πληρέστερη παρουσίαση των εργασιών της Εταιρείας κατά τη χρήση 2013, σας παραθέτουμε τους παρακάτω αντιπροσωπευτικούς χρηματοοικονομικούς αριθμοδείκτες:

Αριθμοδείκτης	Τύπος	2014	2013
Γενική Ρευστότητα	Διαθέσιμα + Απαιτήσεις + Αποθέματα	0,887	1,065
	Βραχυπρόθεσμες Υποχρεώσεις		
Μικτό Περιθώριο Κέρδους	Μικτά Κέρδη Χρήσεως	0,144	0,145
	Καθαρές Πωλήσεις Χρήσεως		
Αποδοτικότητα Ιδίων Κεφαλαίων	Καθαρά Λειτουργικά Κέρδη	0,700	0,445
	Σύνολο Ιδίων Κεφαλαίων		
Διάρθρωση Κεφαλαίων	Ίδια Κεφάλαια	0,140	0,218
	Συνολικά Κεφάλαια		
Κάλυψη Τόκων	Καθαρά Κέρδη προ Φόρων και Τόκων	-47,110	-32,124
	Σύνολο Τόκων		
Ταχύτητα Εισπραξης Απαιτήσεων	Καθαρές Πωλήσεις	61,857	125,444
	Μέσος Όρος Απαιτήσεων		
Ταχύτητα Κυκλοφορίας Αποθεμάτων	Κόστος Πωλήσεων	5,374	9,468
	Μέσο Απόθεμα		
Κέρδη ανά Μετοχή	Σύνολο Καθαρών Κερδών Χρήσεως	26,514	10,739
	Μέσος Αριθμός Μετοχών		

## ΜΕΤΑΓΕΝΕΣΤΕΡΑ ΓΕΓΟΝΟΤΑ

Δεν υπάρχουν

## ΥΠΟΚΑΤΑΣΤΗΜΑΤΑ

Η Εταιρεία κατά την ημερομηνία λήξης της χρήσης διαθέτει υποκαταστήματα στην Κατερίνη, τα Γιαννιτσά και την Αριδαία, την Πτολεμαΐδα, την Καβάλα και την Ξάνθη.

## ΚΙΝΔΥΝΟΙ

### Συναλλαγματικός κίνδυνος

Η Εταιρεία δεν έχει συναλλαγματικούς κινδύνους, διότι οι κύριες συναλλαγές της διενεργούνται σε €.

### Κίνδυνος επιτοκίου

Η έκθεση σε κίνδυνο επιτοκίων των υποχρεώσεων και επενδύσεων παρακολουθείται σε προϋπολογιστική βάση. Η χρηματοδότηση της Εταιρείας βασίζεται σε κυμαινόμενα επιτόκια, με βάση το επιτόκιο της ΕΚΤ. Η Εταιρεία δεν χρησιμοποιεί παράγωγα χρηματοοικονομικά προϊόντα επιτοκίου.



### Κίνδυνος τιμής

Η Εταιρεία δεν εκτίθεται σε κίνδυνο τιμών χρεογράφων επειδή δεν επενδύει σε χρεόγραφα.

### Πιστωτικός Κίνδυνος

Η Εταιρεία δεν αντιμετωπίζει σημαντικούς πιστωτικούς κινδύνους. Οι απαιτήσεις από πελάτες προέρχονται κυρίως από μια μεγάλη πελατειακή βάση. Η χρηματοοικονομική κατάσταση των πελατών παρακολουθείται διαρκώς από το Διοικητικό Συμβούλιο.

### Κίνδυνος Ρευστότητας

Η Εταιρεία κατά τη λήξη της κλειόμενης χρήσεως αντιμετώπιζε αυξημένο κίνδυνο ρευστότητας, καθώς έως σήμερα η εταιρεία δεν απασχολεί προσωπικό και έχει παύσει να ασκεί οποιαδήποτε δραστηριότητα.

### **ΣΥΜΠΕΡΑΣΜΑ**

Ευχαριστούμε για την εμπιστοσύνη που έχετε επιδείξει στα πρόσωπα του Διοικητικού Συμβουλίου.

Με τιμή,  
Για το Διοικητικό Συμβούλιο

Γιαννιτσά, 20 Μαΐου 2015

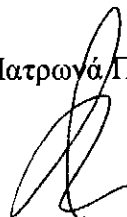
Ο Πρόεδρος & Διευθύνων Σύμβουλος

Καράμπελας Κ. Δημήτριος



Το Μέλος

Πατρωνά Πόπη



**- Πρόσκληση σε ετήσια γενική συνέλευση των μετόχων .**

Μετά από πρόταση του προέδρου ομόφωνα το Διοικητικό Συμβούλιο συντάσσει την πρόσκληση, το περιεχόμενο της οποίας παρατίθεται παρακάτω :

**ΠΡΟΣΚΛΗΣΗ**

Των μετόχων της εταιρίας «**FAMILY SUPER MARKET A.E.**» και με δ.τ. «**FAMILY SUPER MARKET ΦΘΗΝΑ & ΕΛΛΗΝΙΚΑ**» σε τακτική γενική συνέλευση η οποία θα γίνει την 30η Ιουνίου 2015 ημέρα Τρίτη και ώρα 12.00.π.μ στα γραφεία της εταιρίας που βρίσκονται στο 1ο χλμ Γιαννιτσών- Θεσσαλονίκης, για συζήτηση και λήψη αποφάσεων στα παρακάτω θέματα :


- 1) Υποβολή του Ισολογισμού, Αποτελεσμάτων Χρήσεως, Διαθέσεως Κερδών, Γενικής Εκμεταλλεύσεως και του προσαρτήματος 31.12.2014.
- 2) Έγκριση του Ισολογισμού, Αποτελεσμάτων Χρήσεως, Διαθέσεως Κερδών, Γενικής Εκμεταλλεύσεως και του Προσαρτήματος 31.12.2014 περιόδου 01.01.2014 - 31.12.2014.
- 3) Απαλλαγή των μελών του Διοικητικού Συμβουλίου, των ελεγκτών από κάθε ευθύνη, αποζημίωση περιόδου 31.12.14
- 4) Εκλογή δύο τακτικών και ισάριθμων αναπληρωματικών ελεγκτών περιόδου 1/1/2014- 31/12/2014
- 5) Λοιπά Θέματα

Οι κύριοι μέτοχοι που θέλουν να λάβουν μέρος στην ετήσια τακτική Γενική Συνέλευση 30/06/2015 πρέπει προ πέντε (5) πλήρων ημερών να φέρουν τις μετοχές τους σε μια αναγνωρισμένη ανώνυμη τραπεζική εταιρία που λειτουργεί στην Ελλάδα ή να τις καταθέσουν την ημέρα της συνελεύσεως.

Εξουσιοδοτείται ο Πρόεδρος να ενεργήσει σχετικά . Μη υπάρχοντος ετέρου θέματος λύεται η συνεδρίαση και υπογράφεται το παρόν πρακτικό.

**Ο Πρόεδρος & Δ/νων σύμβουλος**


Καράμπελας Κ. Δημήτριος



**Το Μέλος**

Γιορανίδης Ελευθέριος

Πατρώνη Πηνελόπη



Ακριβές Αντίγραφο

Ο Πρόεδρος του Δ.Σ.